impulse



# T1

## Руководство пользователя

Radiotehnika

# Краткое руководство



**Беспроводные стереонаушники**

с функцией быстрой зарядки, водонепроницаемостью IPX5 и функцией фонового шумоподавления (ENC) позволят вам наслаждаться любимой музыкой до 25 часов без подзарядки

**ımpulse T1**

# Комплектация



TWS-наушники — пара



Портативный
зарядный кейс




Руководство
пользователя

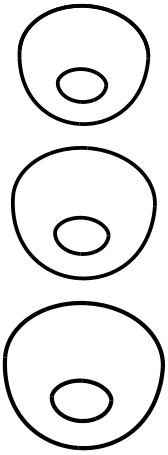

Сменные
силиконовые
насадки (S, M, L)



Кабель Type-C

# Описание




Сенсорная
поверхность




Зарядные
контакты

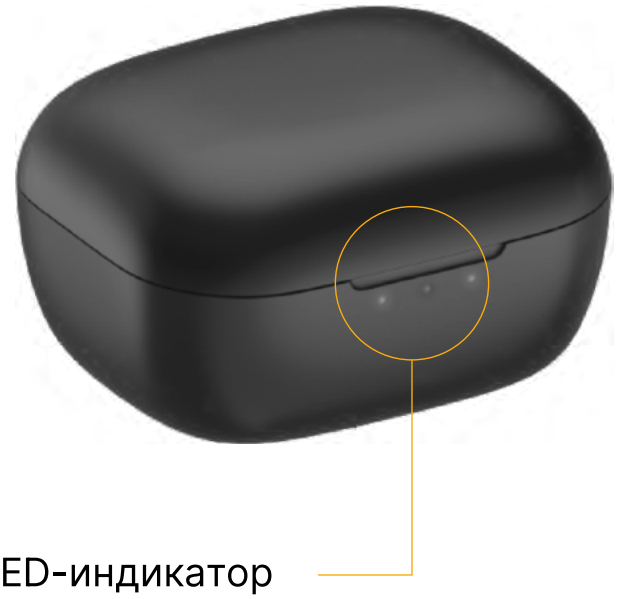

LED-индикатор



Вход для зарядки USB-C

# Подключение наушников

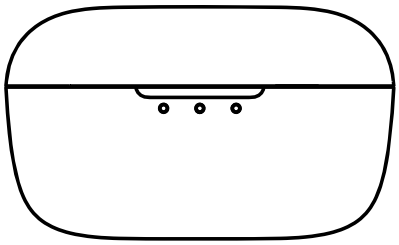

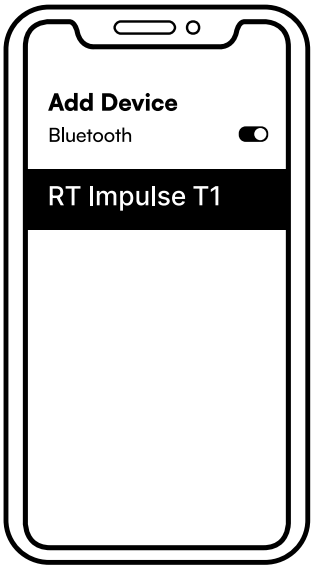


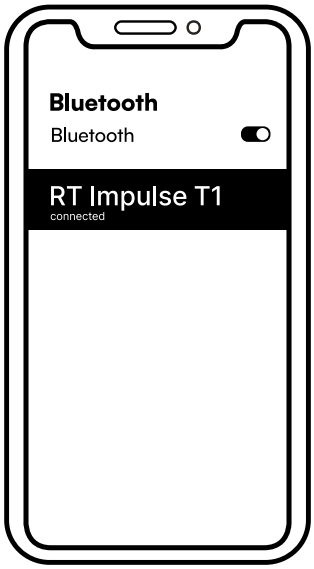


- Поместите наушники в зарядный чехол и закройте крышку.
- Перед началом сопряжения убедитесь, что наушники заряжены.
- Откройте крышку зарядного кейса и достаньте наушники.
- В разделе настроек Bluetooth на вашем устройстве найдите «RT Impulse T1» и выберите его для сопряжения и подключения.
- Теперь ваши наушники подключены и готовы к использованию.
- При повторном использовании наушники подключатся автоматически.

- Чтобы зарядить наушники, поместите их обратно в чехол и закройте крышку.
- В этом положении наушники автоматически отключатся.
- Используйте силиконовые насадки подходящего размера (S, M, L) для комфортного расположения в ушах и наилучшего восприятия звучания.

# Настройка наушников

- **Включение питания:**
  достаньте наушники из чехла.
- **Выключение питания:**
  уберите наушники в чехол
  и закройте крышку.
- Чтобы выключить наушники
  вручную, нажмите и удерживайте
  их в течение 5 секунд.
- **Зарядка наушников:**
  чтобы зарядить наушники
  поместите их в чехол
  для зарядки и закройте крышку.
- **Зарядка чехла:**
  для зарядки портативного
  зарядного кейса используйте
  зарядный кабель Type-C,
  входящий в комплект поставки.
- Для зарядки используйте
  стандартный адаптер 5V/1A.

# Сброс настроек

- Достаньте наушники из чехла для зарядки.
- Отсоедините наушники от вашего устройства в его настройках Bluetooth.
- Одновременно коснитесь 5 раз сенсорной поверхности правого и левого наушников.
- Вы услышите звуковой сигнал, оповещающий о сбросе настроек наушников до заводских.
- Наушники готовы к использованию.



# Управление

## Управление вызовами

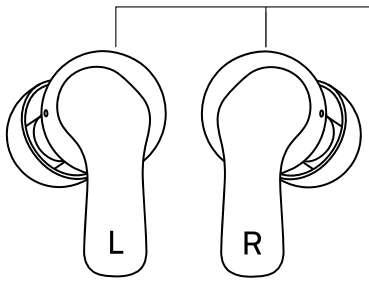


- Ответить на входящий звонок: дважды коснитесь сенсорной поверхности любого наушника
- Завершить вызов: дважды коснитесь сенсорной поверхности любого наушника
- Отклонить входящий звонок: нажмите и удерживайте любой наушник более 2 секунд

## Управление музыкой

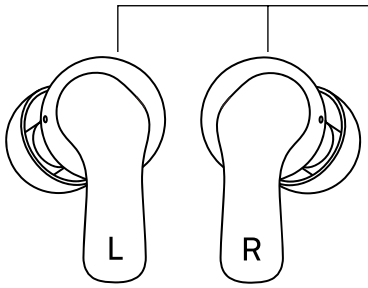


- Воспроизведение / пауза: двойное нажатие на любой наушник
- Увеличение громкости: одинарное нажатие на сенсорную поверхность правого наушника
- Уменьшение громкости: одинарное нажатие на сенсорную поверхность левого наушника
- Предыдущий трек: нажмите и удерживайте сенсорную поверхность левого наушника в течение 2 секунд
- Следующий трек: нажмите и удерживайте сенсорную поверхность правого наушника в течение 2 секунд

# Дополнительные функции

**Голосовой ассистент/ Игровой режим**

- Нажмите 3 раза на сенсорную поверхность любого наушника, чтобы активировать режим **Голосовой ассистент**
- Нажмите 4 раза на сенсорную поверхность любого наушника, чтобы активировать **Игровой режим**

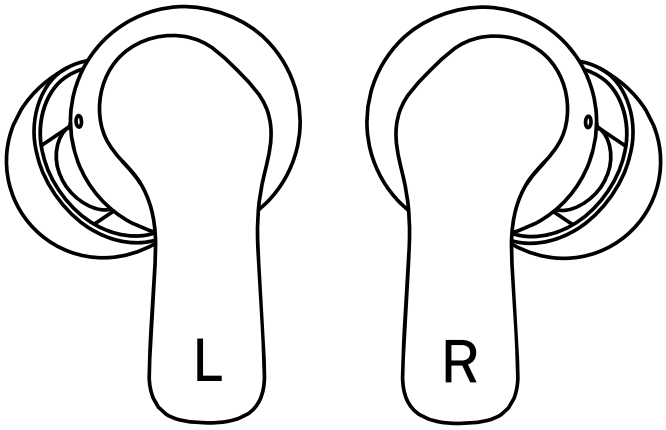


Примечание:
не забудьте отключить игровой режим во время прослушивания музыки для получения наилучшего качества звучания

# Индикация

- **Горит левый индикатор:**
  идет зарядка левого наушника, по завершении зарядки индикатор гаснет.
- **Горит правый индикатор**:
  идет зарядка правого наушника, по завершении зарядки индикатор гаснет.
- **Кейс заряжается:**
  мигает средний синий светодиод.
- **Полная зарядка кейса:**
  горит средний синий светодиод.
- **Примечание**:
  не забудьте отключить игровой режим во время прослушивания музыки для получения наилучшего качества звука.



# Особенности



**4 встроенных микрофона** с функцией **фонового шумоподавления** (ENC)



**Игровой режим:**

сверхнизкая задержка звука — **40 мс**



**Режим моно:**

возможность использования наушников по отдельности



Компактный размер



до **7 часов** работы от одного заряда

до **25 часов** работы с кейсом



**Быстрая зарядка:**

**10 минут** обеспечит до **3 часов** воспроизведения



**Беспроводное соединение:**

Bluetooth 5.3



Насыщенный бас



Динамик 10 мм



Голосовой ассистент

# Технические характеристики

| | |
|---|---|
| Версия Bluetooth: | 5.3 |
| Размер динамика: | 10 мм |
| Диапазон частот: | 20 Гц–20 кГц |
| Водонепроницаемость: | IPX5 |
| Время зарядки наушников: | 30 минут |
| Время зарядки чехла: | 2 часа |
| Время автономной работы наушников: | до 7 часов |
| Время работы в режиме ожидания: | до 60 часов |
| Время работы в режиме воспроизведения: | до 25 часов |
| Напряжение зарядки: | 5 В |
| Дальность передачи: | 10 м |
| Емкость аккумулятора наушников: | 40 мАч |
| Емкость аккумулятора чехла для зарядки: | 480 мАч |
| Размеры наушника: | 29,0x20,9x24,7 мм |
| Размеры кейса: | 53,4x44,4x31,7 мм |
| Вес наушника: | 4,3 г |
| Вес зарядного бокса: | 34,28 г |

# Правила безопасности

- Не предназначено для использования детьми младше шести лет. Мелкие детали опасны при проглатывании.
- Длительное прослушивание громкой музыки или звуков может негативно сказаться на вашем слухе. Чтобы снизить опасность ухудшения слуха, постарайтесь долго не слушать громкую музыку.
- Электрические изделия, кабели, батареи, упаковку и руководство нельзя утилизировать вместе с бытовыми отходами. Эти изделия следует передать на утилизацию в специальный пункт сбора.
- Не пользуйтесь наушниками во время управления автомобилем, велосипедом, или тяжелым производственным оборудованием или в случаях, когда неспособность слышать окружающие звуки может представлять опасность для вас или других людей.
- Использование этих наушников ограничивает вашу возможность слышать окружающие звуки независимо от уровня громкости.
- Держите наушники вдали от огня, воды и высоковольтного оборудования.
- Запрещается изменять, разбирать, вскрывать, ронять, ломать, прокалывать или измельчать наушники.

- **Внимание**

  Перед тем как использовать наушники, установите на источнике звука небольшую громкость.



# Гарантия и сервис

Для получения гарантийного обслуживания обратитесь в ближайший АСЦ, адреса и телефоны которых вы можете узнать на сайте radiotehnika.ru. Чтобы подтвердить свои права на Гарантию, вы должны предоставить первоначальный чек на приобретение продукта или другое доказательство права собственности и даты покупки. При выполнении ремонта неуполномоченными лицами **Гарантия аннулируется**, в этом случае вы выполняете ремонт на собственный страх и риск.

**Гарантия не распространяется** на дефекты, являющиеся результатом следующего: повреждения, вызванного несчастным случаем, неблагоразумным использованием или халатностью; повреждения во время доставки (претензии в этом случае следует направлять перевозчику); повреждения или износа какого-либо аксессуара или декоративной поверхности; повреждения, вызванного несоблюдением инструкций, содержащихся в руководстве пользователя; повреждения, вызванного действиями по ремонту, которые были выполнены лицом, не представляющим АСЦ; износа компонентов, которые по своей природе изнашиваются или вырабатываются при износе, таких как аккумуляторы, амбушюры наушников, силиконовые насадки.

Кроме того, Гарантия распространяется на фактические дефекты в самом продукте и **не распространятся** на продукт, который использовали для предпринимательской деятельности, а не для личных (бытовых) нужд.

Для получения подробной информации об устройстве посетите сайт radiotehnika.ru

**Импортер и организация, уполномоченная на принятие претензий от потребителей:** ООО «Аудиомания», Россия, Москва, Барабанный переулок, д. 4, стр. 4, офис 5.

Изготовитель оставляет за собой право изменения комплектации, технических характеристик и внешнего вида товара.

Сделано в КНР. Срок гарантии: 1 год. Срок службы: 1 год.